

IT. ATTENZIONE: la sicurezza dell'apparecchio è garantita solo rispettando queste istruzioni, è pertanto necessario conservarle. Usare esclusivamente la fonte luminosa del tipo e potenza indicata nei dati targa e/o in queste istruzioni.

La fonte luminosa può essere sostituita soltanto dal produttore o da personale qualificato. In caso di necessità contattare il servizio assistenza Qeeboo. QEEBOO MILANO S.r.l. non si assume in ogni caso alcuna responsabilità qualora i prodotti vengano modificati senza preventiva autorizzazione o assemblati in modo non corretto. QEEBOO MILANO S.r.l. non provvederà alla sostituzione della merce con difetti di fabbricazione fino a quando non sia stata determinata la natura del difetto.

EN. WARNING: the safety of the luminaire is only ensured by observing these instructions both during installation and use, therefore it is necessary to keep them. Only use the light source of the type and wattage indicated in the rating plate data and/or these instructions. The light source may only be replaced by the manufacturer or by qualified personnel. In case of need, please contact the Qeeboo service department. QEEBOO MILANO S.r.l. accepts no responsibility if products are modified without prior authorisation or assembled incorrectly. QEEBOO MILANO S.r.l. will not replace goods with manufacturing defects until the nature of the defect has been determined.

FR. ATTENTION: la sécurité du luminaire n'est assurée que par le respect de ces instructions, il est donc nécessaire de les conserver. N'utiliser que la source lumineuse du type et de la puissance indiqués sur la plaque signalétique et/ou dans ces instructions. La source lumineuse ne peut être remplacée que par le fabricant ou par du personnel qualifié. En cas de besoin, veuillez contacter le service après-vente de Qeeboo. QEEBOO MILANO S.r.l. décline toute responsabilité en cas de modification des produits sans autorisation préalable ou de montage incorrect. QEEBOO MILANO S.r.l. ne remplacera pas les produits présentant des défauts de fabrication tant que la nature du défaut n'aura pas été déterminée.

ES. ADVERTENCIA: la seguridad de la luminaria sólo está garantizada si se observan estas instrucciones tanto durante la instalación como durante el uso, por lo que es necesario conservarlas.

Utilice únicamente la fuente luminosa del tipo y potencia indicados en los datos de la placa de características y/o en estas instrucciones. La fuente luminosa sólo puede ser sustituida por el fabricante o por personal cualificado. En caso de necesidad, póngase en contacto con el servicio técnico de Qeeboo. QEEBOO MILANO S.r.l. declina toda responsabilidad si los productos se modifican sin autorización previa o se montan incorrectamente. QEEBOO MILANO S.r.l. no sustituirá los productos con defectos de fabricación hasta que se haya determinado la naturaleza del defecto.



Simbolo RAEE (Rifiuti Apparecchiature Elettriche ed Elettroniche)

Il simbolo RAEE riportato sull'apparecchio indica che il prodotto deve essere smaltito in modo differenziato dai rifiuti urbani

WEEE symbol (Waste Electrical and Electronic Equipment)

The WEEE symbol shown on the device indicates that the product must be thrown out in a different manner than with the urban wastes

Symbole WEEE (Déchets électriques et d'équipement électronique)

Le symbole WEEE reporté sur l'appareil indique que le produit doit être éliminé dans le respect des règles de tri sélectif des déchets

Simbolo RAEE (Residuos de aparatos eléctricos y electrónicos)

El símbolo RAEE marcado en el aparato indica que el producto debe ser eliminado en modo diferenciado del resto de los desechos urbanos

IT. Manutenzione del prodotto

Pulire il prodotto con un panno morbido, eventualmente inumidito con sapone o detersivi liquidi neutri, meglio se diluiti in acqua.

Non usare spugne abrasive. Non utilizzare alcol o solventi di alcun tipo. Eseguire tali operazioni solo dopo aver rimosso la spina dalla presa di corrente.

EN. Maintenance instructions

Clean the product with a soft damp cloth soaked in soap or neutral liquid detergents, preferably diluted in water. Do not use abrasive sponges.

Do not use alcohol or solvents of any kind. Carry out these operations only after removing the power supply from the socket.

FR. Entretien du produit

Nettoyez le produit avec un chiffon doux et humide imbibé de savon ou de détergents liquides neutres, de préférence dilués dans de l'eau.

Ne pas utiliser d'éponges abrasives. Ne pas utiliser d'alcool ni de solvants d'aucune sorte. N'effectuez ces opérations qu'après avoir retiré l'alimentation de la prise.

ES. Mantenimiento del producto

Limpie el producto con un paño suave y húmedo empapado en jabón o detergente líquido neutro, preferiblemente diluido en agua.

No utilice esponjas abrasivas. No utilice disolventes de ningún tipo. Realice estas operaciones sólo después de desenchufar la fuente de alimentación.

IT. Materiali

- Corpo in polietilene lineare traslucido riciclabile
- Base in acciaio verniciato a polvere e tecnopolimero rinforzato
- Picchetti in acciaio inossidabile con guaina in PVC

EN. Materials

- Recyclable linear translucent polyethylene body
- Powder-coated steel and reinforced technopolymer base
- Stainless steel pegs with PVC sheathing

FR. Matériau

- Corps en polyéthylène translucide linéaire recyclable
- Base en acier peint par poudrage et en technopolymère renforcé
- Piquets en acier inoxydable avec gaine en PVC

ES. Material

- Cuerpo de polietileno translúcido lineal reciclable
- Base de acero con recubrimiento de polvo y tecnopolímero reforzado
- Clavijas de acero inoxidable con revestimiento de PVC



PROTEZIONI PROTECTIONS LDPE 4	IMBALLO PACKAGING PAP 20
Raccolta plastica Recyclable plastic	Raccolta cartone Recyclable cardboard



IT. Il packaging è composto da materiali al 100% riciclabili. Per lo smaltimento dell'imballaggio disassemblare le singole componenti ed attenersi alle specifiche disposizioni del proprio comune per la gestione dei rifiuti.

IL PRODOTTO NON È UN GIOCATTOLO, TENERE LONTANO DALLA PORTATA DEI BAMBINI

EN. The packaging is made of 100% recyclable materials. When disposing of packaging, please disassembly the single components and follow your local waste management regulations.

THE PRODUCT IS NOT A TOY, KEEP OUT OF REACH OF CHILDREN

FR. L'emballage est fait de matériaux 100% recyclables. Lors de la mise au rebut de l'emballage, veuillez démonter les composants individuels et suivre les réglementations locales en matière de gestion des déchets.

LE PRODUIT N'EST PAS UN JOUET, GARDER HORS DE PORTÉE DES ENFANTS

ES. El embalaje está fabricado con materiales 100% reciclables. Al desechar el embalaje, desmonte los componentes individuales y siga las normas locales de gestión de residuos.

EL PRODUCTO NO ES UN JUGUETE, MANTENER FUERA DEL ALCANCE DE LOS NIÑOS

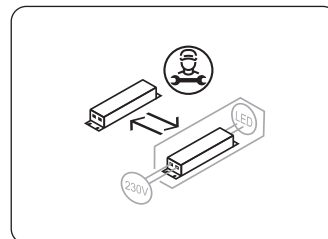
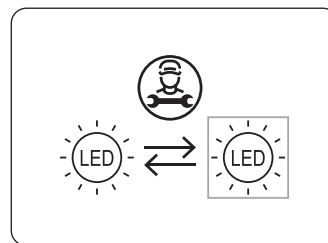
• IT. Questo prodotto contiene una sorgente luminosa in

classe di efficienza energetica C

• EN. This product contains a light source in **energy efficiency class C**

• FR. Ce produit contient une source lumineuse de **classe d'efficacité énergétique C**

• ES. Este producto contiene una fuente luminosa de **clase de eficiencia energética C**



007070569_REV00 JULY 2025
P1A 093686830969
info@qeeboo.com - qeeboo.com
Via Stendhal, 38 - Milano (MI) - Italy
Prodotto e distribuito da: QEEBOO MILANO S.r.l.

MADE IN ITALY


qeeboo.com

qeeboo



SAGUARO LAMP
BY STEFANO GIOVANNONI

MANUALE D'USO
USER MANUAL
MANUEL DE L'UTILISATEUR
MANUAL DEL USUARIO



IT. Posizionare il prodotto sulla superficie desiderata, assicurandosi che non siano presenti elementi sporgenti o appuntiti che potrebbero danneggiarlo come sassi, rami ecc.

ATTENZIONE: Non posizionare il prodotto su superfici inclinate, irregolari, scivolose o acquitrinose, nei pressi di gradini o di fonti di calore.

- Una volta raggiunta la posizione desiderata, inserire le guaine plastiche nei picchetti in dotazione come da immagine

- Posizionare i picchetti come da immagine, assicurandosi che aderiscano alla base in acciaio.

Per agevolare l'operazione, utilizzare una mazzetta in gomma per non danneggiare la guaina plastica. In caso di condizioni atmosferiche avverse come pioggia o vento, riporre il prodotto al sicuro in un ambiente protetto

EN. Place the product on the desired surface, ensuring that there are no protruding or sharp elements that could damage the product such as stones, branches.

WARNING: Do not place the product on uneven, inclined, slippery or watery surfaces, near steps or heat sources.

- Once the desired position has been reached, insert the plastic sleeves into the supplied pegs as shown in the picture

- Position the pegs as shown in the picture, ensuring that they adhere to the base

To facilitate the operation, use a rubber mallet to avoid damaging the peg's plastic sleeves.

In case of adverse weather conditions such as rain or wind, store the product safely in a protected environment

FR. Placez le produit sur la surface souhaitée, en veillant à ce qu'il n'y ait pas d'éléments saillants ou pointus susceptibles d'endommager le produit, tels que des pierres, des branches.

AVERTISSEMENT: Ne pas placer le produit sur des surfaces inégales, glissantes ou aquatiques, à proximité de marches ou de sources de chaleur.

- Une fois la position souhaitée atteinte, insérez les manchons en plastique dans les chevilles fournies, comme indiqué sur l'image

- Positionner les piquets comme indiqué sur l'image, en veillant à ce qu'ils adhèrent à la base

Pour faciliter l'opération, utilisez un maillet en caoutchouc afin de ne pas endommager la gaine. En cas de conditions météorologiques défavorables, telles que la pluie ou le vent, conserver le produit dans un environnement protégé.

ES. Coloque el producto sobre la superficie deseada, asegurándose de que no haya elementos salientes o afilados que puedan dañarlo, como piedras, ramas.

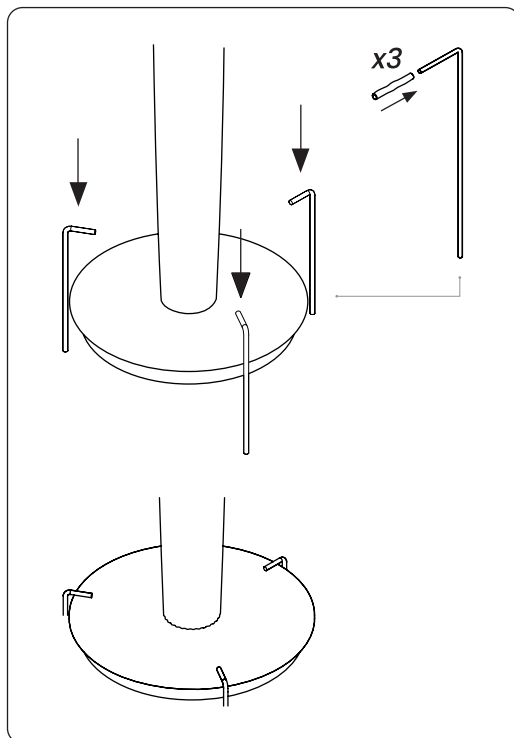
ADVERTENCIA: No colocar el producto sobre superficies irregulares, inclinadas, resbaladizas o con agua, ni cerca de escalones o fuentes de calor

- Una vez alcanzada la posición deseada, inserte las fundas de plástico en las clavijas suministradas, como se muestra en la imagen

- Coloque las clavijas como se muestra en la imagen, asegurándose de que se adhieran a la base

Para facilitar la operación, utilice un mazo de goma para evitar dañar la funda de plástico.

En caso de condiciones meteorológicas adversas, almacene el producto en un lugar seguro y protegido.



IT. SORGENTE LUMINOSA

Tensione ingresso	24Vdc
Potenza ingresso	52W
Flusso	8496lm
Emissione luminosa	Diffusa
CCT	3000K
CRI	>80
Dimmerazione	No

La sorgente luminosa è sostituibile esclusivamente dal costruttore o da personale qualificato con modello equivalente

EN. LIGHT SOURCE

Input voltage	24Vdc
Input power	52W
Flux	8496lm
Light emission	Diffused
CCT	3000K
CRI	>80
Dimmer	No

The light source may only be replaced by the manufacturer or qualified personnel with an equivalent model

FR. SOURCE LUMINEUSE

Tension d'entrée	24Vdc
Puissance d'entrée	52W
Flux lumineux	8496lm
Émission lumineuse	Diffusé
CCT	3000K
CRI	>80
Dimmer	Non

La source lumineuse ne peut être remplacée par un modèle équivalent que par le fabricant ou le personnel qualifié

ES. FUENTE LUMINOSA

Tensión de entrada	24Vdc
Potencia de entrada	52W
Flujo luminoso	8496lm
Emisión luminosa	Difuso
CCT	3000K
CRI	>80
Dimmer	No

La fuente luminosa sólo puede ser sustituida por un modelo equivalente por el fabricante o personal cualificado

IT. ALIMENTATORE

Tensione ingresso	220-240Vac -50/60Hz
Tensione uscita	24Vdc
Potenza uscita	0-60W
Corrente uscita	2.5A max.
Protezione IP	IP20
Temperatura max.	85°C

L'alimentatore è sostituibile esclusivamente dal costruttore o da personale qualificato con modello equivalente

EN. POWER SUPPLY

Input voltage	220-240Vac -50/60Hz
Output voltage	24Vdc
Output power	0-60W
Output current	2.5A max.
IP protection	IP20
Max. temperature	85°C

The power supply unit can only be replaced by the manufacturer or qualified personnel with an equivalent model

FR. ALIMENTATION

Tension d'entrée	220-240Vac -50/60Hz
Tension de sortie	24Vdc
Puissance de sortie	0-60W
Courant de sortie	2.5A max.
Protection IP	IP20
Température max.	85°C

Le bloc d'alimentation ne peut être remplacé que par le fabricant ou du personnel qualifié par un modèle équivalent

ES. ALIMENTACIÓN

Tensión de entrada	220-240Vac -50/60Hz
Tensión de salida	24Vdc
Potencia de salida	0-60W
Corriente de salida	2.5A max.
Protección IP	IP20
Temperatura máx.	85°C

La fuente de alimentación sólo puede ser sustituida por el fabricante o personal cualificado por un modelo equivalente